G/0 Vysvětlení piktogramů hlavičky tabulek

Un Jmenovité napětí	In Jmenovitý proud	S vypínačem	Up T3 Typ ochrany - Přepětí-síť
Pmax Maximální zatížitelnost	Bez vypínače	TV Typ ochrany - TV	CEE Zabudované přívodní vodiče
PC Typ ochrany - Počítač	Typ ochrany - Telefon	× Počet přívodních míst	Spojovací průmyslové zásuvky
Imax>In Typ ochrany - Nadproud-síť	×17.5 Počet modulů	Spojovací průmyslové vidlice	Počet pólů
MCB Jističe	RCCB Proudové chrániče	Zásuvka Schuko	Typ baterie (vysílač)
Zásuvka EURO	Zásuvka s ochranným kolíkem	tbatt Rezerva chodu	Typ baterie (přijímač)
H L W Rozměry	IP.. Stupeň krytí	0 I Vypínač	Frekvence
mm² Průřez zapojitelných vodičů			

G/0 Piktogramy technických parametrů

230/400 V AC Jmenovité napětí	In max. 16 A Jmenovitý proud	tbatt + - 100 h Rezerva chodu	+ - Ni-MH Typ akumulátoru
Ui 690 V Jmenovité izolační napětí	tip.3 Typ přepěťové ochrany	Up 1,5 kV Ochranná napěťová úroveň	Pm 2,5 VA Příkon
IP 20 Stupeň krytí	Třída ochrany I.	Třída ochrany II.	35×7.5 Upevnitelné na montážní lištu
H05VV-F Typ přívodu	3×1 mm² 1,5 m Průřez vodičů	Dětská pojistka	% rH 35-85 Relativní vlhkost
LCD Přístroj s displejem LCD	0014 analog Analogový přístroj	×100.000 Elektrická životnost	×1.000.000 Mechanická životnost
ABS Materiál: ABS	K použití v interiéru	Ta -25..+55°C Teplota okolí	IK 08 Odolnost vůči nárazům

Spínací hodiny digitální, denní 2

Spínací hodiny elektro-mechanické, denní 2

Zásuvkové spínací hodiny 3

Zásuvkový adaptér s wifi ovládáním 5

Zásuvkové adaptéry Schuko na dálkové ovládání 5

Kabelové prodlužovací bubny 6

Klasické prodlužovací přívody Schuko 7

Flexošňůry 8

Zásuvkový adaptér Schuko s 2 USB porty 9

Prodlužovací přívody Schuko s vypínačem, bílé 9

Vícenásobné zásuvky Schuko na pohyblivé přívody 10

Prodlužovací přívody s přepěťovou ochranou 11

Prodlužovací přívody s otočnými zásuvkami 12

Spojovací síťové zásuvky a vidlice 13

Síťové zásuvky s možností umístění za nábytek 14

Rozbočovače zásuvek 2P+Z 15

Rozbočovače zásuvek 2P + Z 15

Rozbočovače kombinované (EURO, 2P+Z) 16

Spojovací trojnásobné rozbočovače se síťovými zásuvkami 16

Spojovací síťová zásuvka a vidlice 17

Spojovací síťová zásuvka a vidlice s vytahovacím okem 17

Spojovací průmyslové vidlice 18

Spojovací průmyslové vidlice s možností změny sledu fází 19

Spojovací průmyslové zásuvky 20

Krabicové průmyslové zásuvky s vypínačem na visací zámek 21

Nástěnné průmyslové přívodky 22

Nástěnné průmyslové zásuvky 23

Vestavné průmyslové zásuvky šikmé 24

Vestavné síťové zásuvky 25

Spojovací adaptéry 25

Průmyslové rozbočovače 26

Zásuvkové průmyslové rozvodné skříně 27

Doplňky 33

Nabíjecí stanice 34

Přepěťový ochranný modul pro fotovoltaické systémy 36

G

Spínací hodiny digitální, denní

230 V AC | Pm 4,5 VA | IP 20 | 35×7.5 | Ta -10..+55 °C | % rH 35-85 | Ui 500 V | ×1.000.000 | ×100.000 | Ni-MH | LCD

TRACON	t_{batt}	P_{max}	P_{max} cos φ = 1
EVOKOND	150 h	1.000 W	3.600 W

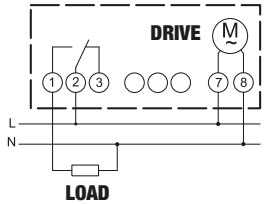

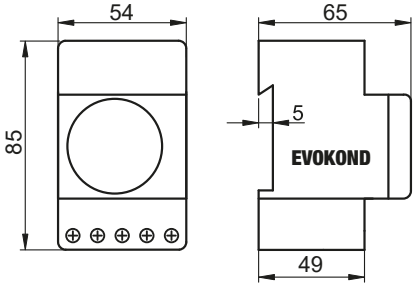

- Typ programu: denní (24 hodinový)
- Nastavení času přepínání: plastovými segmenty (48 ks po obvodu stupnice)
- Citlivost spínání: 15 min.
- Nastavení reálného času: otočením vnitřního kotouče cejchovaného v minutách
- Spínací prvek: 1 ks přepínacího kontaktu
- Rezerva chodu: cca. 150 h
- Režimy činnosti: manuální (ruční přepínání), automatický (denní program)

RELEVANT STANDARD
EN 60730

Spínací hodiny elektromechanické, denní

230 V AC | Pm 2,5 VA | IP 20 | 35×7.5 | Ta -25..+55°C | Ui 500 V | 0014 analog

Vysvětlivky piktogramů G/0

TRACON	t_{batt}	P_{max}	P_{max} cos φ = 1
TKO-N	150 h	1.000 W	3.600 W

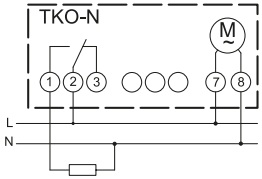

RELEVANT STANDARD
EN 60730

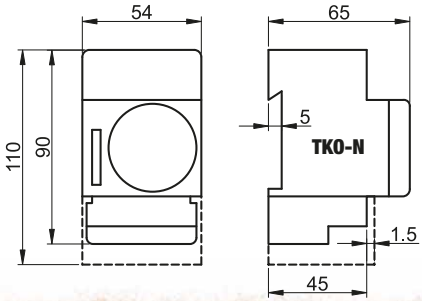

- Typ programu: denní (24 hodinový)
- Nastavení času přepínání: plastovými segmenty (48 ks po obvodu stupnice)
- Citlivost spínání: 30 min.
- Nastavení reálného času: otočením vnitřního kotouče cejchovaného v minutách
- Spínací prvek: 1 ks přepínacího kontaktu
- Rezerva chodu: cca. 150 h
- Režimy činnosti: manuální (ruční přepínání), automatický (denní program)

Spínací hodiny digitální, týdenní

230 V AC | Pm 4,5 VA | IP 20 | 35×7.5 | Ta -10..+55 °C | % rH 35-85 | Ui 500 V | ×1.000.000 | ×100.000 | Ni-MH | LCD

TRACON	t_{batt}	P_{max}	P_{max} cos φ = 1
TKO-HE	500 h	1.000 W	3.600 W

- Typ programu: týdenní
- Citlivost spínání: 1 min.
- Počet programů: 8
- Zobrazení času: 12 hod. resp. 24 hod. režim
- Rezerva chodu: 5000 hod.
- Spínací prvek: 1 ks přepínacího kontaktu
- Způsob zobrazení: displejem LCD
- Režimy činnosti: manuální (ruční přepínání), automatický (týdenní program)

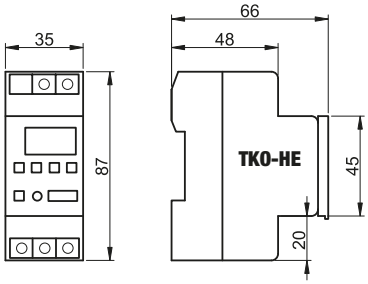

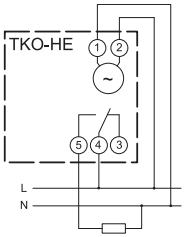

RELEVANT STANDARD
EN 60730

RELEVANT STANDARD
IEC 60884

Zásuvkové digitální spínací hodiny týdenní

230 V AC | Pm 2,5 VA | Ta -10..+40 °C | Ui 500 V | Ni-MH | LCD | t_{batt} 100 h

Vysvětlivky piktogramů G/0

TRACON		P_{max}	P_{max} cos φ = 1	IP..	H L W
TKO-DHE		1.000 W	3.600 W	IP 20	130 × 60 × 43 mm

- Extra funkce: náhodné zapínání zařízení
- Typ programu: týdenní
- Citlivost spínání: 1 minuta
- Přesnost: ± 1 minuta/měsíc
- Přechod letní/zimní čas: nastavitelný
- Počet programů: 20 (10 × zapínací a 10 × vypínací čas v paměti)
- Realizace programů: každý den nebo jen v určitých dnech v týdnu

RELEVANT STANDARD
EN 60730

RELEVANT STANDARD
IEC 60884

Zásuvkové spínací hodiny denní

230 V AC | Pm 2,5 VA | Ta -10..+40 °C | Ui 500 V | 0014 analog

Vysvětlivky piktogramů G/0

TRACON		P_{max} ⊗	P_{max} cos φ = 1	IP..	H × L × W
TKO-DN		1.000 W	3.600 W	IP 20	120 × 73 × 37 mm
TKO-DNV		1.000 W	3.600 W	IP 44	155 × 73 × 43 mm
TKO-DNF		1.000 W	3.600 W	IP 20	115 × 73 × 37 mm

- Typ programu: denní (24 hodinový)
- Nastavení času přepínání: plastovými segmenty (96 ks po obvodu stupnice)
- Nastavení reálného času: otočením kotouče cejchovaného v minutách
- Citlivost spínání: 15 min.
- Režimy činnosti: manuální, automatický
- Pohon mechanismu: krokový motor řízený krystalem

RELEVANT STANDARD
EN 60730

RELEVANT STANDARD
IEC 60884

Zásuvkové spínací hodiny týdenní

230 V AC | Pm 2,5 VA | Ta -10..+40 °C | Ui 500 V | 0014 analog

Vysvětlivky piktogramů G/0

TRACON		P_{max} ⊗	P_{max} cos φ = 1	IP..	H × L × W
TKO-DH		1.000 W	3.600 W	IP 20	115 × 73 × 37 mm

- Typ programu: týdenní (168 hodinový)
- Nastavení času přepínání: plastovými segmenty (96 ks po obvodu stupnice)
- Nastavení reálného času: otočením kotouče cejchovaného v minutách
- Citlivost spínání: 105 min.
- Režimy činnosti: manuální, automatický
- Pohon mechanismu: krokový motor řízený krystalem

RELEVANT STANDARD
EN 60730

RELEVANT STANDARD
IEC 60884

Zásuvkové adaptéry Schuko na dálkové ovládání

230 V AC | In max. 16 A | 50 Hz | ×10.000 | Ta -20..+40°C

Vysvětlivky piktogramů G/0

TRACON	Un	Pmax (AC1)	Pmax (AC3)			A ← L → B	IP..		
RCS11	230 V	3600 W	600 W	1 × CR2032	433,92 MHz	30 m	IP 20	1	1
RCS13	230 V	3600 W	600 W	1 × CR2032	433,92 MHz	30 m	IP 20	3	1
RCS11-IP	230 V	3600 W	600 W	1 × CR2032	433,92 MHz	30 m	IP 44	1	1
RCS13-IP	230 V	3600 W	600 W	1 × CR2032	433,92 MHz	30 m	IP 44	3	1

RCS11

RCS13

RCS11-IP

RCS13-IP

Zásuvkový adaptér s wifi ovládáním

230 V AC | In max. 16 A | Ta -5..+40 °C | IP 20

TRACON	WIFI	SCHUKO	Pmax
WANKU00SW6301	2.4 GHz	× 1	max. 3.500 W

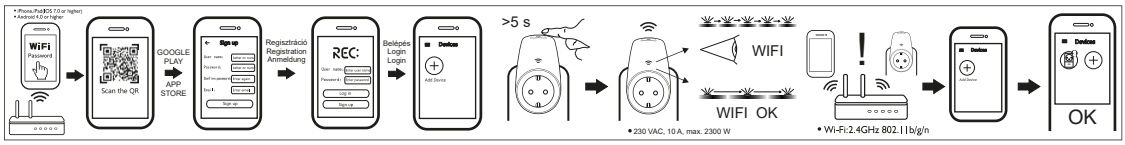

Náš sortiment se neustále a rychle rozrůstá.
Předložený katalog odráží stav k lednu 2023.
Pro aktuální informace, prosím,
navštivte naši internetovou stránku!

NAČTĚTE KÓD!

- Prohlédněte si naše novinky!
- Buďte informováni!

Kabelové prodlužovací bubny Schuko

250 V AC | In max. 16 A

Vysvětlivky piktogramů G/0

TRACON			P_{max}	P_{max}	SCHUKO	IP..
KD-4/15-B	15 m	3×1,5 mm² (H05VV-F)	3.000 W	1.200 W	× 4	IP 20
KD-4/20-B	20 m	3×1,5 mm² (H05VV-F)	3.000 W	1.200 W	× 4	IP 20
KD-4/25-B	25 m	3×1,5 mm² (H05VV-F)	3.000 W	1.200 W	× 4	IP 20
KD-4/30-B	30 m	3×1,5 mm² (H05VV-F)	3.000 W	1.200 W	× 4	IP 20
KD-4/40-B	40 m	3×1,5 mm² (H05VV-F)	3.000 W	1.200 W	× 4	IP 20
KD-4/50-B	50 m	3×1,5 mm² (H05VV-F)	3.000 W	1.200 W	× 4	IP 20
KD-6/20-A	20 m	3×1,5 mm² (H07RN-F)	3.000 W	1.200 W	× 4	IP 44
KD-6/25-R	25 m	3×2,5 mm² (H07RN-F)	3.000 W	1.200 W	× 4	IP 44
KD-6/40-A	40 m	3×1,5 mm² (H07RN-F)	3.000 W	1.200 W	× 4	IP 44
KD-9/25-B	25 m	3×1,5 mm² (H07RN-F)	3.000 W	1.200 W	× 4	IP 44
KD-DOB	max. 50 m*	3×1,5 mm² (H05VV-F)*	–	–	× 4	IP 20

Plastový buben s kovovým stojanem

KD-9/25-B

KD-4/25-B

KD-4/30-B

KD-4/20-B

Kovový buben s kovovým stojanem

KD-6/20-A
KD-6/40-A
KD-6/25-R

KD-4/40-B
KD-4/50-B

Kovový buben s kovovým stojanem

KD-DOB

max. 50 m*
3×1,5mm² (H05VV-F)*

* Doporučená délka, typ a průřez přívodu

Miniaturní plastový buben Schuko s kovovým stojanem

KD-4/15-B

RELEVANT STANDARD
EN 61242

RELEVANT STANDARD
IEC 60884-1

H07RN-F: ohebný gumový kabel s Cu-jádrem žil
H05VV-F: ohebný PVC kabel s Cu-jádrem žil

Kabelové prodlužovací bubny Schuko s kovovým rámem

250 V AC | In max. 16 A

Vysvětlivky piktogramů G/0

TRACON			P_{max}	P_{max}	SCHUKO	IP..
KDZ-4/10	10 m	3×1,5 mm² (H05VV-F)	3.000 W	1.200 W	× 4	IP 20
KDZ-4/20	20 m	3×1,5 mm² (H05VV-F)	3.000 W	1.200 W	× 4	IP 20
KDZ-4/30	30 m	3×1,5 mm² (H05VV-F)	3.000 W	1.200 W	× 4	IP 20
KDZ-4/10G	10 m	3×1,5 mm² (H07RN-F)	3.000 W	1.200 W	× 4	IP 44
KDZ-4/20G	20 m	3×1,5 mm² (H07RN-F)	3.000 W	1.200 W	× 4	IP 44
KDZ-4/30G	30 m	3×1,5 mm² (H07RN-F)	3.000 W	1.200 W	× 4	IP 44
KT-DOB	max. 25 m*	3×1,5 mm² (H05VV-F)*	–	–	–	–

* Doporučená délka, typ a průřez přívodu

KT-DOB

KDZ-4/10

KDZ-4/10G

KDZ-4/30

KDZ-4/30G

Klasické prodlužovací přívody Schuko

250 V AC | In max. 16 A | 3×1,5mm²

Vysvětlivky piktogramů G/0

TRACON			P_{max}	SCHUKO
UH10	10 m	H05VV-F	3.680 W	× 1
UH15	15 m	H05VV-F	3.680 W	× 1
UH20	20 m	H05VV-F	3.680 W	× 1
UH20RN	20 m	H07RN-F	3.680 W	× 1
UH25	25 m	H05VV-F	3.680 W	× 1
UH30	30 m	H05VV-F	3.680 W	× 1

TÜV MEEI TEST DOCUMENTATION
28220839 001

RELEVANT STANDARD
IEC 60884-1

UH20RN

H07RN-F

UH...

H05VV-F

Flexošňůry

TRACON	In	l			Pmax
■ DVK3X0.75	10 A	2 m	H03VV-F	3 × 0,75 mm²	2.300 W
■ DVK3X1.0	16 A	2 m	H05VV-F	3 × 1,0 mm²	3.680 W
■ DVK3X2,5-1,5	16 A	1,5 m	H05VV-F	3 × 2,5 mm²	3.680 W
■ DVK3X2,5-3	16 A	3 m	H05VV-F	3 × 2,5 mm²	3.680 W
■ DVKE2X0.75	2,5 A	2 m	H05VVH 2-F	2 × 0,75 mm²	600 W
■ DVKE2X1.0	2,5 A	2 m	H05VVH 2-F	2 × 1,0 mm²	600 W

250 V AC

RELEVANT STANDARD
IEC 60884-1

SEMKO TEST CERTIFICATE
1217500

VDE TEST CERTIFICATE
40001514

Vícenásobné pohyblivé přívody s gumovým kabelem

250 V AC | In max. 16 A | 3x1,5mm² 3-5 m

Vysvětlivky piktogramů G/0

TRACON	l		Pmax	SCHUKO	IP..
KE3	1,5 m	H07RN-F 3G1.5	max. 3.680 W	3	IP 44
KE4-3M	3 m	H07RN-F 3G1.5	max. 3.680 W	4	IP 44
KE4-5M	5 m	H07RN-F 3G1.5	max. 3.680 W	4	IP 44

RELEVANT STANDARD
IEC 60884-1

Zásuvkový adaptér Schuko s 2 USB porty

TRACON	In	Un	SCHUKO	USB	Un	In
USBD	16 A	250 V	×1	×2	5 V	max. 2.1 A

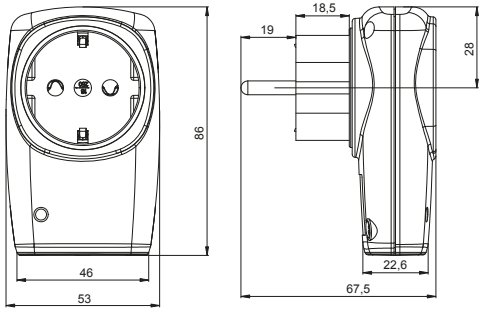

Prodlužovací přívody Schuko s vypínačem, bílé

250 V AC | In max. 16 A | 3×1 mm² 1,4 m | H05VV-F

Vysvětlivky piktogramů G/0

	TRACON	I	Pmax	SCHUKO
	HKD-3	1,4 m	max. 3680 W	× 3
	HKD-4	1,4 m	max. 3680 W	× 4
	HKD-5	1,4 m	max. 3680 W	× 5
	HKD-6	1,4 m	max. 3680 W	× 6

Prodlužovací přívody SCHUKO

250 V AC | In max. 16 A | H05VV-F | 3×1 mm² 1,5 m | 3×1,5mm² 3-5 m

RELEVANT STANDARD
IEC 60884-1

RELEVANT STANDARD
IEC 60884-2-7

	TRACON 1,5 m	TRACON 3 m	TRACON 5 m	Pmax	SCHUKO
	H3	H3-3M	H3-5M	max. 3.680 W	× 3
	H4	H4-3M	H4-5M	max. 3.680 W	× 4
	H5	H5-3M	H5-5M	max. 3.680 W	× 5
	H6	H6-3M	H6-5M	max. 3.680 W	× 6
	HK3	HK3-3M	HK3-5M	max. 3.680 W	× 3
	HK4	HK4-3M	HK4-5M	max. 3.680 W	× 4
	HK5	HK5-3M	HK5-5M	max. 3.680 W	× 5
	HK6	HK6-3M	HK6-5M	max. 3.680 W	× 6

TÜV MEEI TEST DOCUMENTATION
28208661 002

Vícenásobné zásuvky na pohyblivé přívody Schuko

250 V AC | In max. 16 A

Vysvětlivky piktogramů G/0

	TRACON	SCHUKO	L (mm)	l_1 (mm)
	HUR-03	× 3	185	170
	HUR-04	× 4	230	215
	HUR-05	× 5	270	255
	HUR-06	× 6	315	300
	HUR-03K	× 3	185	170
	HUR-04K	× 4	230	215
	HUR-05K	× 5	270	255
	HUR-06K	× 6	315	300

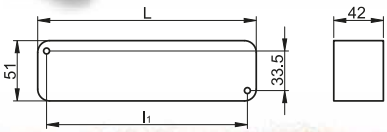

RELEVANT STANDARD
IEC 60884-1

TÜV MEEI TEST DOCUMENTATION
28216871 001

Prodlužovací přívody s přepěťovou ochranou SCHUKO, FRENCH

250 V AC | In max. 16 A | Up 1,5 kV | tip.3 | 3x1,5mm² 3 m | H05VV-F

Vysvětlivky piktogramů G/0

TRACON	Up T3	Imax>In	TV		PC	SCHUKO	FRENCH		Pmax
HKTM6-3M-ALU	✓	✓	–	–	–	× 6	–	× 1	max. 3.680 W
HKTM8-3M-ALU	✓	✓	–	–	–	× 8	–	× 1	max. 3.680 W
HKTM6-3M-KT-ALU	✓	✓	✓	✓	–	× 6	–	× 1	max. 3.680 W
HKTM8-3M-KT-ALU	✓	✓	✓	✓	–	× 8	–	× 1	max. 3.680 W
HKTM6-3M-KTS-ALU	✓	✓	✓	✓	✓	× 6	–	× 1	max. 3.680 W
HKTM8-3M-KTS-ALU	✓	✓	✓	✓	✓	× 8	–	× 1	max. 3.680 W
HKT5-3M	✓	–	–	–	–	× 5	–	× 1	max. 3.680 W
HKTM5-3M	✓	✓	–	–	–	× 5	–	× 1	max. 3.680 W
HNKTM8-3M-KT	✓	✓	✓	✓	–	× 8	–	× 1	max. 3.680 W
HNKTM10-3M-KT	✓	✓	✓	✓	–	× 10	–	× 1	max. 3.680 W
HKTMF6-3M-KT-ALU	✓	✓	✓	✓	–	–	× 6	× 1	max. 3.680 W
HKTF5-3M	✓	–	–	–	–	–	× 5	× 1	max. 3.680 W
HNKTMF8-3M-KT	✓	✓	✓	✓	–	–	× 8	× 1	max. 3.680 W

Zaručují ochranu připojených zařízení (především citlivých elektronických) vůči přepěťovým špičkám v elektrické rozvodné síti. Jsou obzvlášť vhodné k napájení elektronických audio-video přístrojů, počítačů, telefaxů a jiných elektronických zařízení. Otvory umístěné na zadní straně přívodu jsou určeny na jejich montáž na rovný povrch.
Správná funkce přepěťové ochrany je signalizována doutnavkou červené barvy. V případě jejího zhasnutí přepěťová ochrana není funkční. K tomu dochází po vícenásobné aktivaci varistorových ochranných prvků přepěťovou špičkou v rozvodné síti. Prodlužovací přívod je potom použitelný jen jako klasický - bez přepěťové ochrany. Zabudovaná tepelná pojistka zabezpečuje ochranu připojených zařízení vůči proudovým přetížením. Maximální proud nadproudové ochrany: 22 A/1 hod. Nadproudovou ochrannou funkci je možné uvést do činnosti stlačením červeného tlačítka na čelním panelu po vychladnutí tepelné pojistky. Kombinaci jednotlivých typů ochran v prodlužovacích přívodech viz. uvedená tabulka obj. čísel!
Jen třístupňovým koordinovaným řazením jednotlivých tříd ochran (1-2-3) lze účinně bránit proti přepětím v elektrické distribuční soustavě.

HNKTM

HKTM-...ALU,
HKTFMF-...ALU

HKT, HKTF

RELEVANT STANDARD
IEC 60884-1

TÜV MEEI TEST DOCUMENTATION
28218817 001

TÜV MEEI TEST DOCUMENTATION
28208874 002

HKTM, HKTFMF

Prodlužovací přívody s naklápěcími zásuvkami SCHUKO, FRENCH

250 V AC | In max. 16 A | Up 1,5 kV | tip.3 | H05VV-F | 3×1,5mm²

Vysvětlivky piktogramů G/0

TRACON		Pmax	SCHUKO	FRENCH		Up T3
HRRK3/3	3 m	max. 3.680 W	2 × 3	–	× 2	–
HRRK2/2	3 m	max. 3.680 W	2 × 2	–	× 2	–
HRRK6	3 m	max. 3.680 W	6	–	× 1	–
HRRKT6	3 m	max. 3.680 W	6	–	× 1	✓
HRRKF3/3	3 m	max. 3.680 W	–	2 × 3	× 2	–

HRRK2/2

HRRKT6

RELEVANT STANDARD
IEC 60884-1

TÜV MEEI TEST DOCUMENTATION
2819438 001

Vícenásobná zásuvka s vypínačem, bílá, s USB portem, SCHUKO

250 V AC | In max. 16 A | H05VV-F | 3×1,5mm² 1,4 m | USB

Vysvětlivky piktogramů G/0

	TRACON		Pmax	SCHUKO	USB
	HK3-USB	1,4 m	max. 3.680 W	× 3	2.1 A

RELEVANT STANDARD
IEC 60884-1

VÝROBA ELEKTRICKÝCH ROZVODNIC PODLE VAŠICH PŘEDSTAV!

Spojovací síťové zásuvky a vidlice SCHUKO, FRENCH

250 V AC | In max. 16 A

Vysvětlivky piktogramů G/0

TRACON	In	SCHUKO	FRENCH	EURO
TCSD	max. 16 A	✓	–	–
TCSDF	max. 16 A	–	✓	–
TCSDL	max. 10 A	–	–	✓
TCSA	max. 16 A	✓	–	–
TCSAF	max. 16 A	–	✓	–
TCSAL	max. 10 A	–	–	✓
TCSDO	max. 16 A	✓	–	–
TCSDH	max. 16 A	✓	✓	–
TCSDLH	max. 10 A	–	–	✓
TCSAH	max. 16 A	✓	–	–
TCSAH-F	max. 16 A	–	✓	–
TCSALH	max. 10 A	–	–	✓

RELEVANT STANDARD	TÜV MEEI TEST DOCUMENTATION
IEC 60884-1	28209308 001
CEE 7	28209309 001

Síťové vidlice s možností umístění za nábytek

250 V AC | In max. 16 A

Vysvětlivky piktogramů G/0

TRACON		SCHUKO	FRENCH
TCSDR		✓	✓
TCSDRB		✓	✓

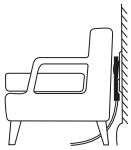

Rozbočovače zásuvek EURO

250 V AC

Vysvětlivky piktogramů G/0

TRACON	In	EURO	Pmax
TN2	max. 5 A	× 2	max. 1.150 W
TN3	max. 7,5 A	× 3	max. 1.725 W
TN4	max. 10 A	× 4	max. 2.300 W

TÜV MEEI TEST DOCUMENTATION
28208660 001

RELEVANT STANDARD
IEC 60884-1

RELEVANT STANDARD
IEC 60884-2-5

Zásuvkové adaptéry Schuko s vypínačem

250 V AC | In max. 16 A

Vysvětlivky piktogramů G/0

TRACON	SCHUKO	Pmax
KACS1	× 1	max. 3.680 W
KACS2	× 2	max. 3.680 W

RELEVANT STANDARD
IEC 60884-1

RELEVANT STANDARD
IEC 60884-2-5

Rozbočovače zásuvek, SCHUKO, FRENCH

250 V AC | In max. 16 A

Vysvětlivky piktogramů G/0

TRACON	SCHUKO	FRENCH	Pmax
TDUG0	× 3	–	max. 3.680 W
TDUG0-BARN	× 3	–	max. 3.680 W
TDUG0F	–	× 3	max. 3.680 W
TDUG09	× 3	–	max. 3.680 W
TDUG09-BARN	× 3	–	max. 3.680 W



RELEVANT STANDARD
IEC 60884-1

RELEVANT STANDARD
IEC 60884-2-5

RELEVANT STANDARD
MSZ 9871

TÜV MEEI TEST DOCUMENTATION
28208660 001

Rozbočovače zásuvek, SCHUKO

250 V AC | In max. 16 A

Vysvětlivky piktogramů G/0

TRACON	Pmax	SCHUKO	USB	Un	In
TND2	max. 3680W	× 2	–	–	–
TND2-K	max. 3680W	× 2	–	–	–
TND2-USB	max. 3680W	× 2	× 2	5 V DC	2.1 A
TND3	max. 3680W	× 3	–	–	–

Rozbočovače kombinované EURO, SCHUKO, FRENCH

250 V AC | In max. 16 A

TRACON	SCHUKO	FRENCH	EURO	Pmax
TN2/1	× 1	–	× 2	max. 3.680 W
TNF2/1	–	× 1	× 2	max. 3.680 W
TNF2	–	× 2	–	max. 3.680 W
TNS2	× 2	–	–	max. 3.680 W

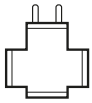

TN2/1

RELEVANT STANDARD
IEC 60884-1

TÜV MEEI TEST DOCUMENTATION
28212737 001

RELEVANT STANDARD
IEC 60884-2-5

RELEVANT STANDARD
MSZ 9871-2

TNS2

TNF2

Spojovací trojnásobné rozbočovače se síťovými zásuvkami

TRACON	In	Un		SCHUKO	FRENCH		D (mm)	L (mm)	IP..
TICS-A4	16 A	250 V	2P + ⏚	× 3	–	H07RN-F	115	150	IP 44
TICS-A4F	16 A	250 V	2P + ⏚	–	× 3	H07RN-F	95	140	

TICS-A4F

TICS-A4

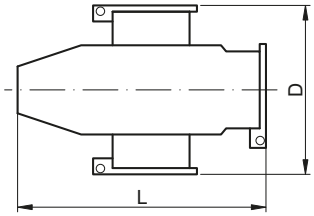

Montované s těsnícím kroužkem, ochrannou záslepkou a vývodkou

Vícenásobný zásuvkový adaptér Schuko, černý

TRACON	In	Un		SCHUKO	FRENCH		IP..
TICS-212GD	16 A	250 V	2P + ⏚	×2	–	H07RN-F	IP 44

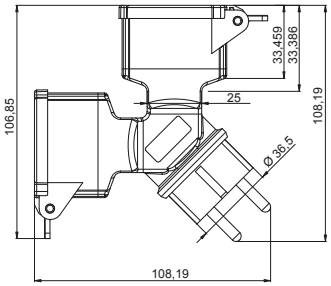

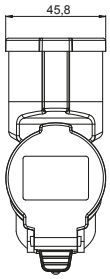

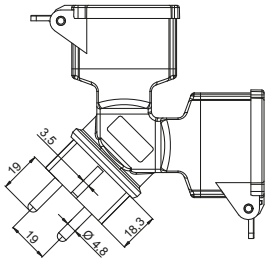

Spojovací síťová zásuvka a vidlice

TRACON	In	Un		SCHUKO	FRENCH		D (mm)	L (mm)	IP..
TICS-012G*	16 A	250 V	2P + ⏚	✓	✓	H07RN-F	43	87	IP 44
TICS-212G*	16 A	250 V	2P + ⏚	✓	–	H07RN-F	51	110	
TICS-212GF	16 A	250 V	2P + ⏚	–	✓	H07RN-F	51	110	

* Zaručují stupeň krytí IP 44 i v místě spojení zasunuté vidlice do zásuvky.

TÜV MEEI TEST DOCUMENTATION
28209307

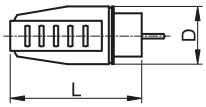

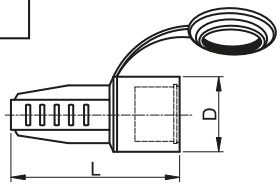

TICS-012G

TICS-212G

Spojovací síťová zásuvka a vidlice s vytahovacím okem

TRACON	In	Un		SCHUKO	FRENCH		D (mm)	L (mm)	IP..
TICS-012GH	16 A	250 V	2P + ⏚	✓	✓	H07RN-F	43	115	IP 44
TICS-212GH	16 A	250 V	2P + ⏚	✓	—	H07RN-F	51	130	

Zaručují stupeň krytí IP 44 i v místě spojení zasunuté vidlice do zásuvky.

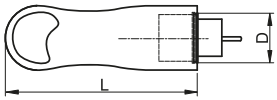

RELEVANT STANDARD
IEC 60884-1

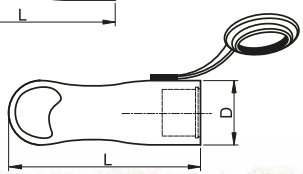

TICS-012GH

TICS-212GH

Spojovací průmyslové vidlice

TRACON	In	Un		a (mm)	b (mm)	d (mm)	mm²	IP..
TICS-013H		250 V	2P + ⏚	128	59	9-17	1,5-2,5	
TICS-014H	16 A	400 V	3P + ⏚	133	66	9-17	1,5-2,5	
TICS-015H		400 V	3P + N + ⏚	140	81	9-17	1,5-2,5	IP 44
TICS-023H		250 V	2P + ⏚	162	81	10-23	4-6	
TICS-024H	32 A	400 V	3P + ⏚	162	78	10-23	4-6	
TICS-025H		400 V	3P + N + ⏚	162	90	10-23	4-6	
TICS-0132H		250 V	2P + ⏚	128	71.5	9-17	1,5-2,5	
TICS-0142H	16 A	400 V	3P + ⏚	132.5	79.5	9-17	1,5-2,5	
TICS-0152H		400 V	3P + N + ⏚	139.5	87.5	9-17	1,5-2,5	IP 67
TICS-0232H		250 V	2P + ⏚	160	93.5	10-23	4-6	
TICS-0242H	32 A	400 V	3P + ⏚	157	93,5	10-23	4-6	
TICS-0252H		400 V	3P + N + ⏚	162	101	10-23	4-6	
TICS-033		250 V	2P + ⏚	215	113	16-32	10-16	
TICS-034	63 A	400 V	3P + ⏚	215	113	16-32	10-16	
TICS-035		400 V	3P + N + ⏚	215	113	16-32	10-16	IP 67
TICS-043		250 V	2P + ⏚	283	133	24-45	25-35	
TICS-044	125 A	400 V	3P + ⏚	283	133	24-45	25-35	
TICS-045		400 V	3P + N + ⏚	283	133	24-45	25-35	



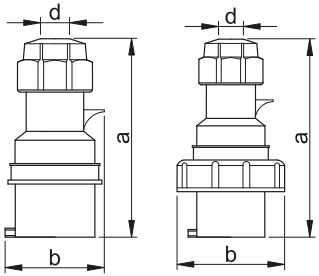

Rozebíratelná jediným tahem pomocí šroubováku

Zesílená matice a těsnící guma vývodky

Přesné opracování, rychlá montáž



Spojovací průmyslové vidlice s možností změny sledu fází

TRACON	In	Un		a (mm)	b (mm)	d (mm)	IP..
TICS-015PF	16 A	400 V	3P + N + ⏚	147	73	7-17	IP 44
TICS-025PF	32 A	400 V	3P + N + ⏚	175	87	9-28	
TICS-0152PF	16 A	400 V	3P + N + ⏚	138	88	7-17	IP 67
TICS-0252PF	32 A	400 V	3P + N + ⏚	163	101	9-21	

Vložením šroubováku do drážky otočné desky dvou fázových kolíků je možné změnit jejich polohu, čímž lze docílit rychlé reverzace napájeného motoru.



RELEVANT STANDARD
EN 60309-1
EN 60309-2

Vložením šroubováku do drážky otočné desky je možná jednoduchá výměna polohy kolíku dvou fází, čímž je možné realizovat rychlou reverzaci motoru.

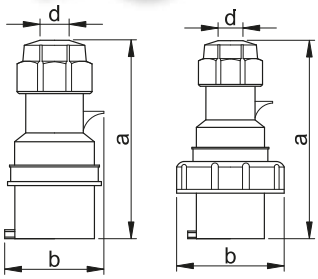

Vodotěsné uzávěry k spojovacím průmyslovým vidlicím

TRACON		d_1 (mm)	d_2 (mm)	D (mm)	h (mm)	IP..
TICSCAP163	TICS-0132H.. (16A,3P)	44,5	49	60	41	IP 67
TICSCAP164	TICS-0142H.. (16A,4P)	51	55,5	68	41	IP 67
TICSCAP165	TICS-0152H.. (16A,5P)	57,5	62	76	41	IP 67
TICSCAP3234	TICS-0232H.., TICS-0242H.. (32A,3P/4P)	59	64	82	50	IP 67
TICSCAP325	TICS-0252H.. (32A,5P)	65	70	89	50	IP 67
TICSCAP63345	TICS-033.., -034.., -035.., (63A,3P/4P/5P)	71,5	77	96	72	IP 67
TICSCAP125345	TICS-043.., -044.., -045.., (63A,3P/4P/5P)	84	89,5	109	88	IP 67

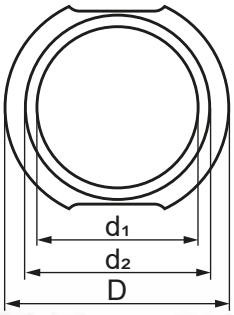



Spojovací průmyslové zásuvky

TRACON	In	Un		a (mm)	b (mm)	d (mm)	mm²	IP..
TICS-213H		250 V	2P + ⏚	136	72	9-17	1,5-2,5	
TICS-214H	16 A	400 V	3P + ⏚	143	77	9-17	1,5-2,5	
TICS-215H		400 V	3P + N + ⏚	150	82,5	9-17	1,5-2,5	IP 44
TICS-223H		250 V	2P + ⏚	171	88,6	15-23	4-6	
TICS-224H	32 A	400 V	3P + ⏚	171	88,6	15-23	4-6	
TICS-225H		400 V	3P + N + ⏚	176	100,2	15-23	4-6	
TICS-2132H		250 V	2P + ⏚	139	72	9-17	1,5-2,5	
TICS-2142H	16 A	400 V	3P + ⏚	145	77	9-17	1,5-2,5	
TICS-2152H		400 V	3P + N + ⏚	152	84	9-17	1,5-2,5	IP 67
TICS-2232H		250 V	2P + ⏚	173	87,5	15-23	4-6	
TICS-2242H	32 A	400 V	3P + ⏚	173	87,5	15-23	4-6	
TICS-2252H		400 V	3P + N + ⏚	179	99	15-23	4-6	
TICS-233		250 V	2P + ⏚	236,1	102,4	28-32	10-16	
TICS-234	63 A	400 V	3P + ⏚	236,1	102,4	28-32	10-16	
TICS-235		400 V	3P + N + ⏚	236,1	108	28-32	10-16	IP 67
TICS-243		250 V	2P + ⏚	302,3	114,2	24-48	25-35	
TICS-244	125 A	400 V	3P + ⏚	302,3	114,2	36-45	25-35	
TICS-245		400 V	3P + N + ⏚	302,3	114,2	36-45	25-35	



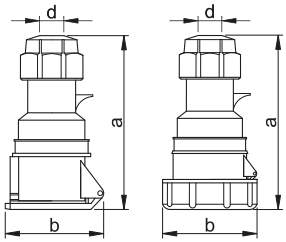

Rozebíratelná jediným tahem pomocí šroubováku

Zesílená matice a těsnící guma vývodky

Přesné opracování, rychlá montáž

Konstrukční provedení a vlastnosti

- Konstrukční provedení průmyslových zásuvek a vidlic umožňuje jejich použití i ve vlhkém a prašném prostředí do stupně krytí IP 67.
- Speciální pružnou kabelovou vývodku lze přizpůsobit průměru přívodního kabelu, zaručuje i mechanickou pevnost přívodu.
- Hodinový úhel zásuvek a vidlic je 6 hodin, konstrukce zaručuje nezaměnitelnost typů podle jmenovitého napětí.

RELEVANT STANDARD
EN 60309-1
EN 60309-2

RELEVANT STANDARD
EN 60529

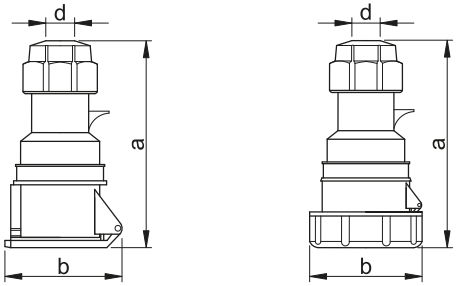

Krabicová průmyslová zásuvka s vypínačem na visací zámek

TRACON	In	Un		a (mm)	b (mm)	c (mm)	d (mm)	e (mm)	f (mm)	g (mm)	h (mm)	IP..
TICS-1132R	16 A	250 V	2P + ⏚	225	118	144	208	101	6.3	8	252	IP 67
TICS-1152R		400 V	3P + N + ⏚	225	118	147	208	101	6.3	8	259	
TICS-1252R	32 A	400 V	3P + N + ⏚	225	118	153	208	101	6.3	8	274	

Její používání umožňuje bezpečné připojení průmyslové vidlice do průmyslové zásuvky (v beznapěťovém stavu) i za nepříznivých okolních podmínek. Vypínač je možno zapnout pouze v zasunutém stavu vidlice. Vidlici je možné vytáhnout z průmyslové zásuvky pouze ve vypnutém stavu vypínače.

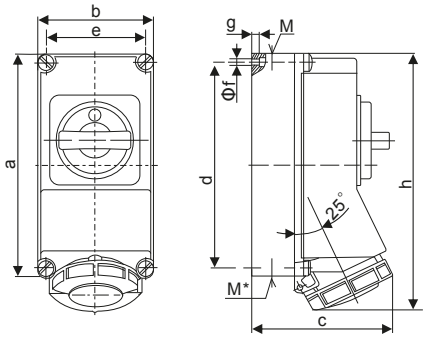

RELEVANT STANDARD
EN 60309-1

RELEVANT STANDARD
EN 60309-1

NAŠE NABÍDKA SE RYCHLE A NEUSTÁLE ROZŠIŘUJE!
NAVŠTIVTE NAŠI WEBOVOU STRÁNKU,
KDE NAJDETE NAŠE NEJNOVĚJŠÍ PRODUKTY!

Nástěnné průmyslové přívodky

TRACON	In	Un		a (mm)	b (mm)	c (mm)	d (mm)	f (mm)	mm²	IP..
TICS-513		250 V	2P + ⏚	134	–	65	117	43	1,5-2,5	
TICS-514	16 A	400 V	3P + ⏚	134	–	69	117	49	1,5-2,5	
TICS-515		400 V	3P + N + ⏚	134	–	74	117	56	1,5-2,5	IP 44
TICS-523		250 V	2P + ⏚	142	–	74	126	63	4-6	
TICS-524	32 A	400 V	3P + ⏚	142	–	74	126	63	4-6	
TICS-525		400 V	3P + N + ⏚	142	–	78	126	63	4-6	
TICS-533		250 V	2P + ⏚	226,3	108,8	112,9	208,5	69,1	10-16	
TICS-534	63 A	400 V	3P + ⏚	226,3	108,8	112,9	208,5	69,1	10-16	
TICS-535		400 V	3P + N + ⏚	226,3	108,8	112,9	208,5	69,1	10-16	IP 67
TICS-543		250 V	2P + ⏚	264,7	138,8	132,8	242,6	81,1	25-35	
TICS-544	125 A	400 V	3P + ⏚	226,3	138,8	132,8	242,6	81,1	25-35	
TICS-545		400 V	3P + N + ⏚	226,3	138,8	132,8	242,6	81,1	25-35	

Tabulka ukazuje nové rozměry pro typy 63 A a 125 A.



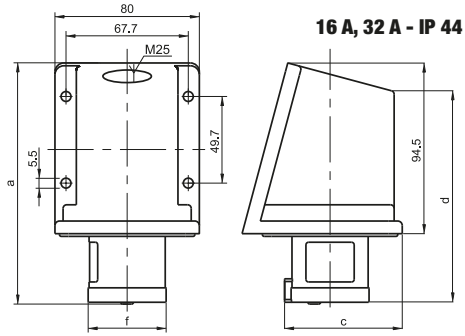

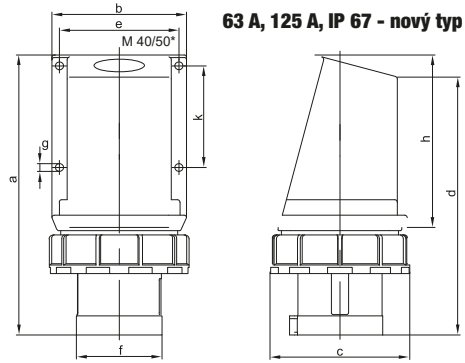

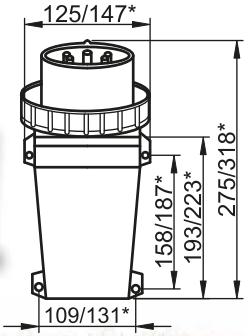

RELEVANT STANDARD
EN 60309-1
EN 60309-2

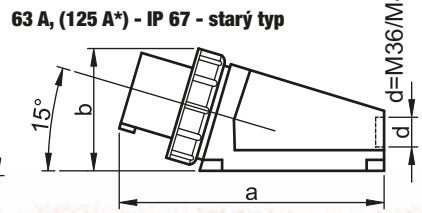

Nástěnné průmyslové zásuvky

TRACON	In	Un		a (mm)	c (mm)	d (mm)	f (mm)	mm²	IP..
TICS-113		250 V	2P + ⏚	141	94	126	50	1,5-2,5	
TICS-114	16 A	400 V	3P + ⏚	141	94	126	63	1,5-2,5	
TICS-115		400 V	3P + N + ⏚	141	94	126	63	1,5-2,5	IP 44
TICS-123		250 V	2P + ⏚	152	99	137	65	4-6	
TICS-124	32 A	400 V	3P + ⏚	152	99	137	65	4-6	
TICS-125		400 V	3P + N + ⏚	157	107	142	72	4-6	
TICS-1132		250 V	2P + ⏚	144	92	129	72	1,5-2,5	
TICS-1142	16 A	400 V	3P + ⏚	144	94	129	79	1,5-2,5	
TICS-1152		400 V	3P + N + ⏚	144	95	129	88	1,5-2,5	IP 67
TICS-1232		250 V	2P + ⏚	154	99	138	93	4-6	
TICS-1242	32 A	400 V	3P + ⏚	154	99	138	93	4-6	
TICS-1252		400 V	3P + N + ⏚	160	107	144	101	4-6	
TICS-133		250 V	2P + ⏚	247	115,7	229,1	117	10-16	
TICS-134	63 A	400 V	3P + ⏚	247	115,7	229,1	117	10-16	
TICS-135		400 V	3P + N + ⏚	247	115,7	229,1	117	10-16	IP 67
TICS-143		250 V	2P + ⏚	284,5	134,6	262,2	129,7	25-35	
TICS-144	125 A	400 V	3P + ⏚	284,5	134,6	262,2	129,7	25-35	
TICS-145		400 V	3P + N + ⏚	284,5	134,6	262,2	129,7	25-35	

16 A, 32 A - IP 44

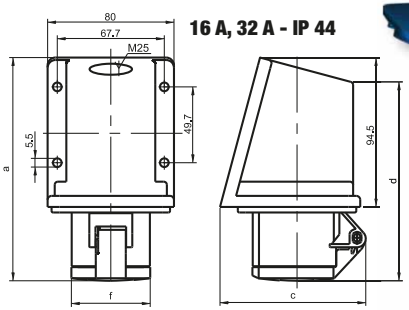



16 A, 32 A, 63 A, 125 A - IP 67

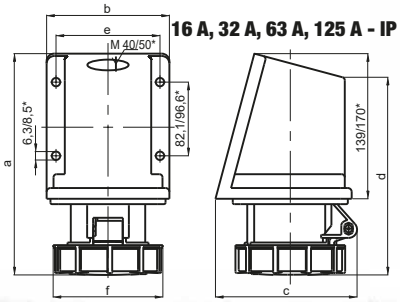

RELEVANT STANDARD
EN 60309

Vestavné průmyslové zásuvky rovné

TRACON	In	Un		c (mm)	h (mm)	k (mm)	i (mm)	mm²	IP..
TICS-413		250 V	2P + ⏚	43	81	23	44	1,5-2,5	
TICS-414	16 A	400 V	3P + ⏚	45	83	23	50	1,5-2,5	
TICS-415		400 V	3P + N + ⏚	51	84	25	57	1,5-2,5	IP 44
TICS-423		250 V	2P + ⏚	62	89	30	58	4-6	
TICS-424	32 A	400 V	3P + ⏚	62	89	25	58	4-6	
TICS-425		400 V	3P + N + ⏚	67	102	25	63	4-6	

Vysvětlivky piktogramů G/0

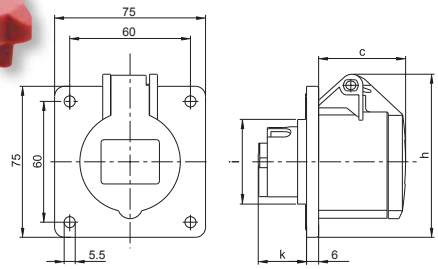

RELEVANT STANDARD
EN 60309-1

RELEVANT STANDARD
EN 60309-2

Vestavné průmyslové zásuvky šikmé

TRACON	In	Un		a (mm)	b (mm)	c (mm)	d (mm)	e (mm)	f (mm)	g (mm)	IP..
TICS-313		250 V	2P + ⏚	62	68	48	48	32	37	60	
TICS-314	16 A	400 V	3P + ⏚	76	86	60	60	32	40	65	
TICS-315		400 V	3P + N + ⏚	76	86	60	60	36	44	73	IP 44
TICS-323		250 V	2P + ⏚	80	96	60	74	42	48	82	
TICS-324	32 A	400 V	3P + ⏚	80	96	60	74	42	49	78	
TICS-325		400 V	3P + N + ⏚	80	96	60	74	42	50	84	

Vysvětlivky piktogramů G/0

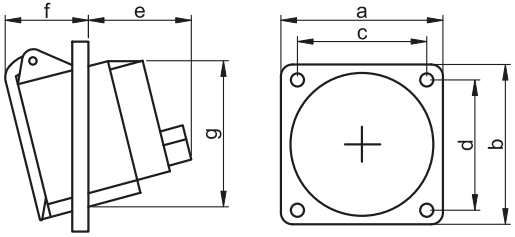

RELEVANT STANDARD
EN 60309-1

RELEVANT STANDARD
EN 60309-2

Vestavné síťové zásuvky SCHUKO, FRENCH

TRACON	In	Un		SCHUKO	FRENCH	a (mm)	b (mm)	c (mm)	d (mm)	e (mm)	f (mm)	g (mm)	IP..
TICS-105S	16 A	250 V	2P + ⏚	× 1	–	50	61	38	24	23	25	44	IP 44
TICS-105SF	16 A	250 V	2P + ⏚	–	× 1	50	58	38	24	11	32	44	IP 44
TICS-105S67	16 A	250 V	2P + ⏚	×1	–	75	83	60	35	37	23	44	IP 67
TICS-105SG	16 A	250 V	2P + ⏚	× 1	–	50	61	38	24	23	25	44	IP 44

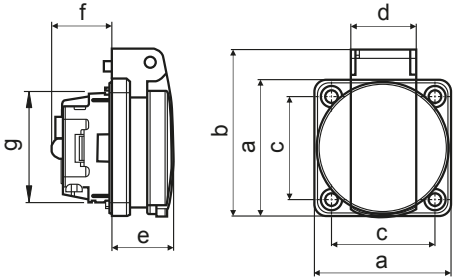

RELEVANT STANDARD
IEC 60884-1

RELEVANT STANDARD
MSZ 9871-2

Spojovací adaptéry

TRACON	In	Un	IN SCHUKO	IN CEE	OUT SCHUKO	OUT CEE	D (mm)	L (mm)
TICS-A1	16 A	250 V	–	× 1	× 1	–	50	110
TICS-A3	16 A	250 V	× 1	–	–	× 1	73	84



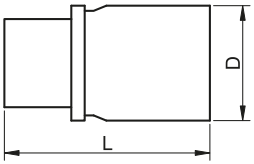

Vysvětlivky piktogramů **G/0**

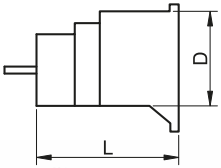

Průmyslové rozbočovače

TRACON	In	Un	IN			OUT			
			2P + ⏚	3P + ⏚	3P + N + ⏚	2P + ⏚	3P + ⏚	3P + N + ⏚	SCHUKO
TICS-1023	16 A	250 V	× 1	–	–	× 3	–	–	–
TICS-1024	16 A	400 V	–	× 1	–	–	× 3	–	–
TICS-1025	16 A	400 V	–	–	× 1	–	–	× 3	–
TICS-1605	16 A	400 V	–	–	× 1	–	–	× 1	× 3

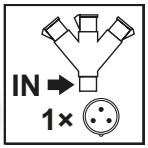

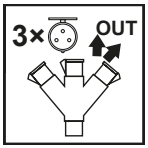

TICS-1023

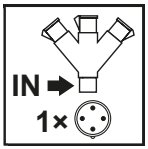

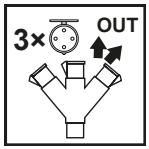

TICS-1024

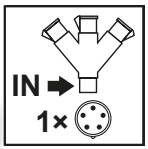

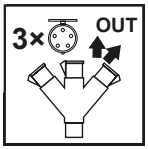

TICS-1025

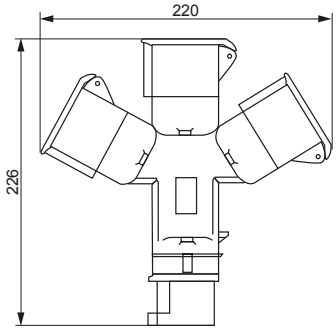

TICS-1605

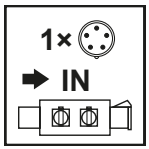

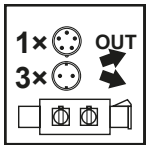

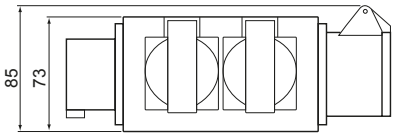

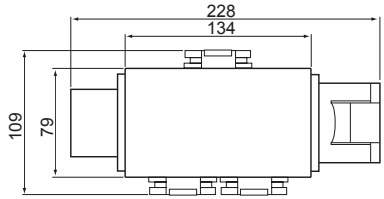

RELEVANT STANDARD
EN 60309-1

RELEVANT STANDARD
EN 60309-2

Zásuvkové průmyslové rozvodné skříně

230/400 V AC | Ui 690 V | ABS | Ta -25..+55°C | IK10 | IP 44

6 YEARS WARRANTY

TRACON	In	Un	MCB	RCCB	3P + N + ⏚	SCHUKO
TDB01-6M	16 A	400 V	-	-	1×(16A/400V)	2×(16/230V)
TDB01-6MV	16 A	400 V	1×(16A,3P,"C",400V~) 2×(16A,1P,"C",230V~)	-	1×(16A/400V)	2×(16/230V)
TDB02-6M	16 A	250 V	-	-	-	2×(16A/250V)
TDB02-6MV*	16 A	250 V	-	1×(16A,1P,"C", 0.03A, 230V~)*	-	2×(16A/250V)
TDB03-12M	32 A	400 V	-	-	2×(16A/400V) 1×(32A/400V)	4×(16/250V)
TDB03-12MV	32 A	400 V	1×(32A,3P,"C",400V~) 1×(16A,3P,"C",400V~) 2×(16A,1P,"C",230V~)	1×(63A,4P,0.03A,400V~)	2×(16A/400V) 1×(32A/400V)	4×(16/250V)
TDB04-11M	16 A	400 V	-	-	1×(16A/400V)	2×(16A/250V)
TDB04-11MV	16 A	400 V	1×(16A,3P,"C",400V~) 2×(16A,1P,"C",230V~)	1×(25A,4P,0.03A,400V~)	1×(16A/400V)	2×(16A/250V)

* Výrobek obsahuje kombinovaný proudový chránič s jističem.
Zásuvkové rozvodné skříně obsahují ochranné přístroje TRACON

TDB01...

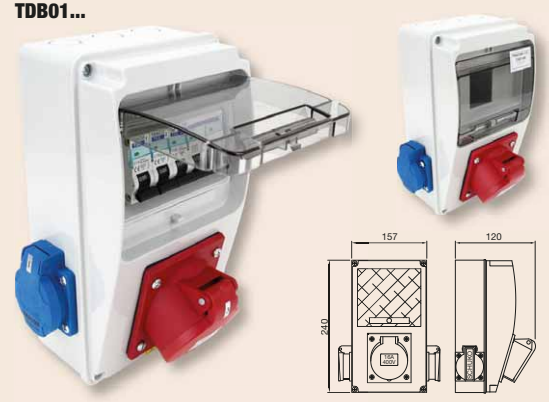

TDB02...

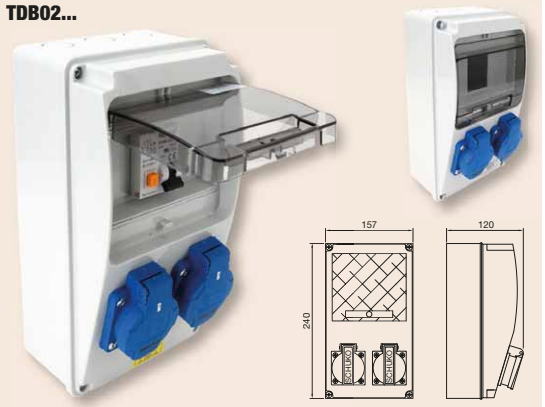

TDB03...



TDB04...

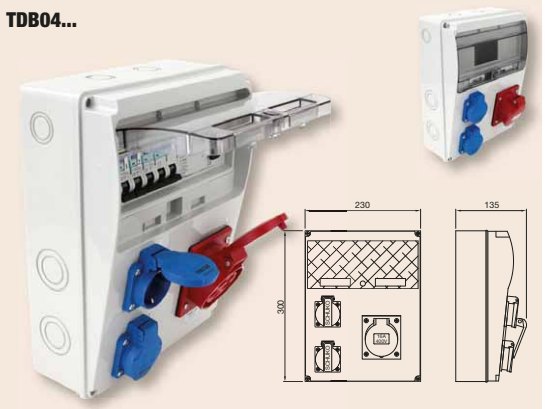

Zásuvkové průmyslové rozvodné skříně

230/400 V AC | Ui 690 V | ABS | Ta -25..+55°C | IK08 | IP 44

6 YEARS WARRANTY

TRACON	In	Un	MCB	RCCB	3P + N + ⏚	SCHUKO
TDB05-6M	16 A	250 V	–	–	–	6×(16A/250V)
TDB05-6MV	16 A	250 V	3× (16A,1P,"C",230V~)	1× (25A,2P,0.03A,230V~)	–	6×(16A/250V)
TDB06-0M	16 A	400 V	–	–	1× (16A/400V)	1×(16A/250V)
TDB07-0M	16 A	250 V	–	–	–	2×(16A/250V)
TDB08-0M	32 A	400 V	–	–	1× (16A/400V) 1× (32A/400V)	4×(16A/250V)

Zásuvkové rozvodné skříně obsahují ochranné přístroje TRACON

TDB05...



TDB06...



TDB07...



TDB08...



Náš sortiment se neustále a rychle rozrůstá.
Předložený katalog odráží stav k lednu 2023.
Pro aktuální informace, prosím,
navštivte naši internetovou stránku!

NAČTĚTE KÓD!

- Prohlédněte si naše novinky!
- Buďte informováni!

Zásuvkové průmyslové rozvodné skříně

230/400 V AC | Ui 690 V | ABS | Ta -25..+55°C | IK08 | IP 44

6 YEARS WARRANTY

TRACON	In	Un	MCB	RCCB	3P + N + ⏚	SCHUKO	IP..	
TDB09-12M	32 A	400 V	–	–	2 × 32A/400V)	2 × (16A/250V)	–	–
TDB09-12MV	32 A	400 V	2×(32A,3P,"C",400V~) 2×(16A,1P,"C",230V~)	1×63A, 4P, 0.03A, 400V~)	2 × 32A/400V)	2 × (16A/250V)	–	–
TDB10-11M	32 A	400 V	–	–	1 × 32A/400V)	2 × (16A/250V)	–	–
TDB10-11MV	32 A	400 V	1×(32A,3P,"C",400V~) 2×(16A,1P,"C",230V~)	1×40A, 4P, 0.03A, 400V~)	1 × 32A/400V)	2 × (16A/250V)	–	–
TDB10-11MVSK*	32 A	400 V	1 × (32A, 3P, "C", 400V~) 2 × (16A, 1P, "C", 230V~)	1× (40A,4P, 0.03A,400V~)	1 × (32A/400V)	2 × (16A/250V)	IP44 (TDB302210)	TDB- ALLV
TDB11-0M	32 A	400 V	–	–	1 × 32A/400V)	1 × (16A/250V)	–	–
TDB12-12M	32 A	400 V	–	–	1 × (16A/400V) 1 × (32A/400V)	2 × (16A/250V)	IP44 (TDB362613)	TDB- ALLV
TDB12-12MV	32 A	400 V	1×(32A,3P,"C",400V~) 1×(16A,3P,"C",400V~) 2×(16A,1P,"C",230V~)	1× (40A, 4P, 0.03A, 400V~)	1 × (32A/400V) 1 × (16A/400V)	2 × (16A/250V)	–	–
TDB12-12MVSK*	32 A	400 V	1 × (32A, 3P, "C", 400V~) 1 × (16A, 3P, "C", 400V~) 2 × (16A, 1P, "C", 230V~)	1 × (63A, 4P, 0.03A, 400V~)	1 × (32A/400V) 1 × (16A/400V)	2 × (16A/250V)	IP44 (TDB362613)	TDB- ALLV

* zásuvka FRENCH
Zásuvkové rozvodné skříně obsahují ochranné přístroje TRACON

TDB09..



TDB10..

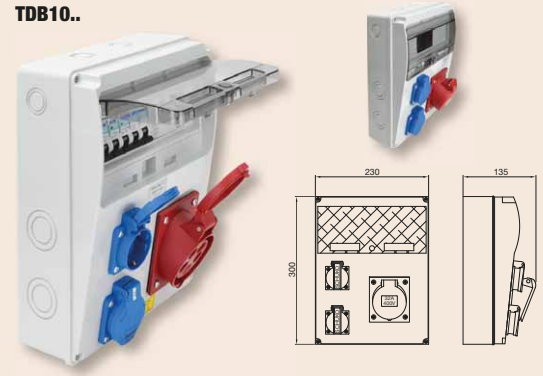

TDB11-0M



TDB12..



Zásuvkové průmyslové rozvodné skříně

230/400 V AC | Ui 690 V | ABS | Ta -25..+55°C | IK08 | IP 44

6 YEARS WARRANTY

TRACON	In	Un	MCB	RCCB	3P + N + ⏚	SCHUKO	IP..	
TDB13-16M	32 A	400 V	–	–	2 × (16A/400V) 2 × (32A/400V)	6 × (16A/250V)	IP44 (TDB503315)	TDB-ALLV
TDB13-16MV	32 A	400 V	1 × (16A, 3P, “C“, 400V~) 2 × (32A, 3P, “C“, 400V~) 3 ×(16A, 1P, “C“, 230V~)	1 × (63A, 4P, 0.03A, 400V~)	2 × (32A/400V) 2 × (16A/400V)	6 × (16A/250V)	IP44 (TDB503315)	TDB-ALLV
TDB14-11M	16 A	250 V	–	–	–	6 × (16A/250V)	IP44 (TDB302210)	TDB-ALLV
TDB14-11MV3	16 A	250 V	3× (16A, 1P, "C", 230V~)	1 × (40A, 4P, 0.03A, 400V~)	–	6 × (16A/250V)	IP44 (TDB302210)	TDB-ALLV
TDB15-12M	16 A	400 V	–	–	2 × (16A/400V)	2 × (16A/250V)	IP44 (TDB362613)	TDB-ALLV
TDB15-12MV	16 A	400 V	2 × (16A, 3P, ”C”, 400V~) 2 × (16A, 1P, ”C”, 230V~)	1 × (40A, 4P, 0.03A, 400V~)	2 × (16A/400V)	2 × (16A/250V)	IP44 (TDB362613)	TDB-ALLV
TDB16-6M	16 A	230 V	–	–	–	4 × (16A/250V)	IP44 (TDB302210)	TDB-ALLV
TDB16-6MV	16 A	230 V	2 × (16A, 1P, “C“, 230V~)	–	–	4 × (16A/250V)	IP44 (TDB302210)	TDB-ALLV

TDB13..



TDB14..



TDB15..

TDB16..



Stojan k zásuvkové průmyslové rozvodné skříni

TDB-ALLV

Napájecí kabely (H07RN-F)

TRACON	In	Un	l	
TDB-CABLE3P16	16 A	250 V	5 m	3 × G2,5 mm²
TDB-CABLE5P16	16 A	400 V	5 m	5 × G2,5 mm²
TDB-CABLE5P32	32 A	400 V	5 m	5 × G4 mm²

RELEVANT STANDARD
EN 60309-1
EN 60309-2

TRACON Vám nabízí i rozvodné skříně přímo dle Vaší potřeby!

YouTube

Prázdné zásuvkové průmyslové rozvodné skříně

230/400 V AC | Ui 690 V | ABS | Ta -25..+55°C | IK08 | IP 55

Vysvětlivky piktogramů G/0

TDB351710

TDB302210

TRACON	×	×17.5	H (mm)	W (mm)	D (mm)	a (mm)
TDB231377	6 × ∅22 mm (PG-16)	× 6	230	130	105	100
TDB351377	6 × ∅22 mm (PG-16)	× 6	350	130	105	220
TDB461377	6 × ∅22 mm (PG-16)	× 6	460	130	105	330
TDB351710	6 × ∅28,5 mm (PG-21)	× 6	360	180	110	227
TDB302210	6 × ∅22/28,5 mm (PG-16/PG-21) + 4 × ∅28,5/42 mm (PG-21/MG-40)	× 11	300	230	115	151

RELEVANT STANDARD
EN 62208

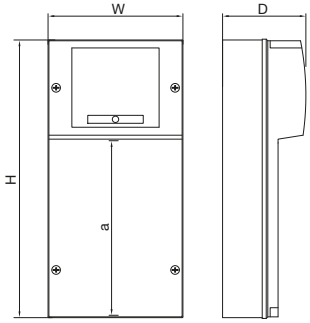

Prázdné zásuvkové průmyslové rozvodné skříně

230/400 V AC | Ui 690 V | ABS | Ta -25..+55°C | IK08 | IP 65

Vysvětlivky piktogramů G/0

TDB683315

TRACON	×	×17.5	H (mm)	W (mm)	D (mm)	a (mm)
TDB333315	8×MG20/25, 8×MG32/40, 2×MG40/50	16	330	330	150	120
TDB362613	4×MG20/25	12	400	260	150	200
TDB503315	8×MG20/25, 10×MG32/40, 2×MG40/50	16	506	330	150	255
TDB683315	10×MG20/25, 12×MG32/40, 2×MG40/50	32	685	330	150	270

TDB503315

TDB362613

TDB333315

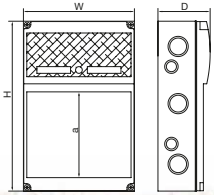

Fixační elementy vstavitelných zásuvek

TRACON	
TICS-RE230	Schuko/French
TICS-RE400	CEE



Držák navinutého kabelu

PE | Ta -10..+55 °C

TRACON	W (mm)	L (mm)	H (mm)
KT01	165	350	65

Umožňuje jednoduché uložení prodlužovacího kabelu a přívodu během uskladnění.



Držák navinutého kabelu s rukojetí

PE | Ta -10..+55 °C

TRACON	W (mm)	L (mm)	H (mm)
KT02	115	435	5

Umožňuje jednoduché uložení prodlužovacího kabelu a přívodu během uskladnění.

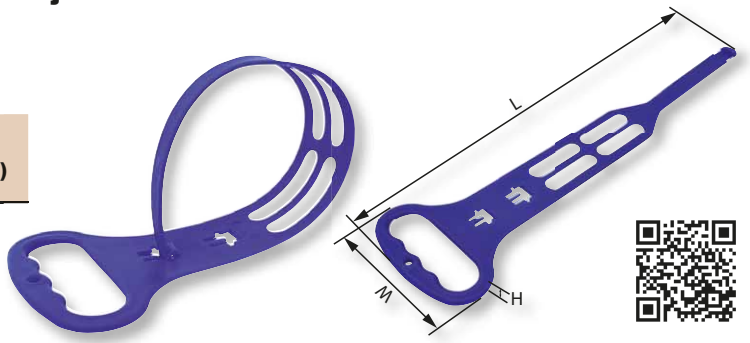

Vodotěsný box

PE | Ta -10..+55 °C | IP 44

TRACON	W (mm)	L (mm)	H (mm)	ø mm
VD	90	210	90	6,5-11

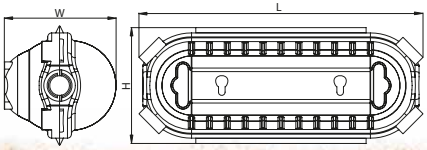

Nabíjecí stanice pro elektromobily 22kw

230/400 V AC | Ui 690 V | ABS | Ta -25..+55°C | IK08 | IP 44

TRACON	In	Un		LCD	RCCB		IP..
TECS301	32 A	400 V	DC6mA	TVOF37	1 × (63A, 4P, 0.03A, 400V~)	1 × 32A/400V	IP44 (TDB333315)
TECS302	32 A	400 V	DC6mA	–	–	1 × 32A/400V	IP44 (TDB302210)

TECS301

TECS302

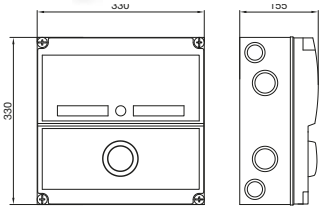

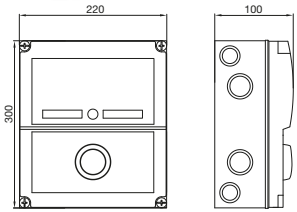

Nabíjecí kabely

TECC-21-5M116

TECC-22-5M316, TECC-22-5M332

TRACON	In	Un		
TECC-21-5M116	16	230	5	TYPE2/TYPE1
TECC-22-5M316	16	400	5	TYPE2/TYPE2
TECC-22-5M332	32	400	5	TYPE2/TYPE2

Taška na nabíjecí kabel

TRACON	
TEC-BAG	D = 50 cm

Nabíjecí stanice pro elektrokola, s ochranou

230/400 V AC | Ui 690 V | ABS | Ta -25..+55°C | IK08 | IP 44

TRACON	In	Un	MCB	RCCB	SCHUKO	IP..
TBCS01	16 A	400 V	3 × (16A,1P,"C",230V~)	1 × (16A,4P,0.03A,400V~)	3 × (16A/250V)	IP44
TBCS02	16 A	250 V	–	1 × (16A,1P,"C", 0,03A, 400V~)	3 × (16A/250V)	IP44

TBCS01

TBCS02

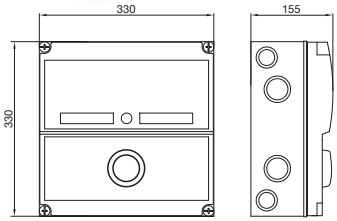

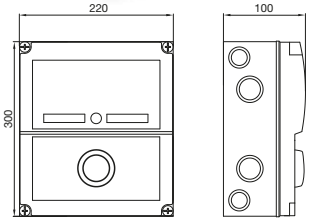

Přepěťový ochranný modul pro fotovoltaické systémy

600/1000 V AC/DC | Ui 1 kV | In max. 100 A | IP 65 | 180° | Ta -25..+50°C | IK10 | UV | RAL 7035

TRACON	In	Un	ESPD	TIK	MCB	L (mm)	W (mm)	H (mm)
SPBPV116	16 A	230 V	ESPD1+2-12.5-1+1P	TIK2-20	EVOZ1C16	280	210	130
SPBPV310	10 A	400 V AC	ESPD1+2-12.5-3+1P	TIK4-20	EVOZ3C10	330	250	130
SPBPV316	16 A	400 V AC	ESPD1+2-12.5-3+1P	TIK4-20	EVOZ3C16	330	250	130
SPBPVDC1	200 A	1000 V DC	1×ESPD1+2-DC50-1000	–	–	280	210	130
SPBPVDC2	200 A	1000 V DC	2×ESPD1+2-DC50-1000	–	–	330	250	130

SPBPV

SPBPVDC

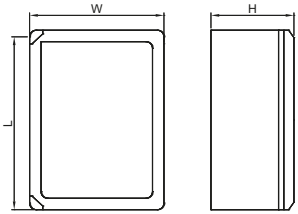

Monokrystalický solární panel

TRACON	Pmax	Isc	Uoc	η%	m
SOLAR PANEL	540 W	13.9 A	49.45 V	20.87 %	32.5 kg

RELEVANT STANDARD
EN 50461

RELEVANT STANDARD
EN 50513

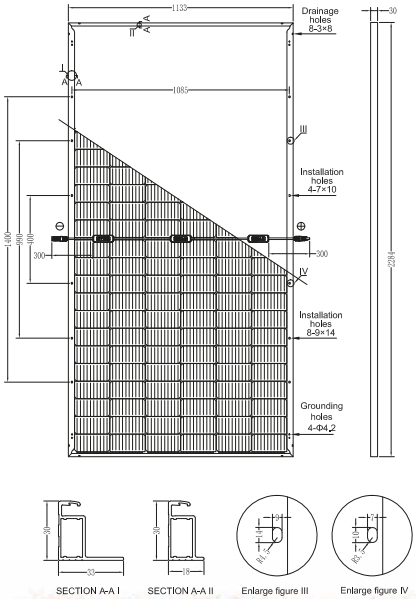

Invertor pro solární panely

Konektory k solárním panelům

Lisovací kleště na konektory k solárním panelům

Výkonový vypínač pro stejnosměrné obvody

Jističe DC do stejnosměrných (DC) sítí

Svodiče přepětí, typ DC

PROHLÉDNĚTE SI NAŠE ENERGETICKY ÚSPORNÁ ŘEŠENÍ!