
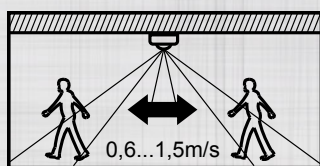
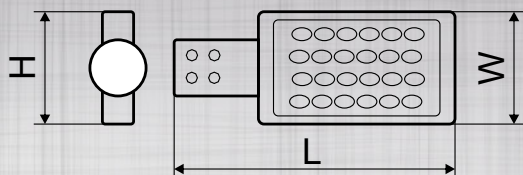


SOLARNE ULICZNE OPRAWY LED

TRACON
ELECTRIC®



TRACON					P_{max}			L x W x H (mm)
LSSL15W	15 W	1.600 lm	4.000 K	7,4 V / 5,4 Ah Li-ion	21 W, 9,5 V	4 m	—	493 × 232 × 58
LSSL40W	40 W	4.800 lm	4.000 K	9,6 V / 12 Ah Li-ion	21 W, 13,5 V	4 m	✓	706 × 290 × 74



Tryb A - Praca ciągła



Po jednokrotnym naciśnięciu przycisku Wł. / Wył. lub przycisku na pilocie oprawa włączy się automatycznie i będzie działać nieprzerwanie przez 4 godziny, Po tym czasie przełączy się w tryb wykrywania ruchu.

Tryb „B” - Działanie czujnika



Po dwukrotnym naciśnięciu przycisku Wł. / Wył. lub przycisku na pilocie, po wykryciu ruchu oprawa automatycznie włączy się na 100% swojej mocy, a jeśli przez 20 sekund nie wykryje ruchu, moc światła zmniejszy się do 30%.



Tracon Polska Sp. z o.o.
ul. Cieszyńska 43, 43-300, Bielsko-Biała • Telefon: 33-815-04-20
www.traconelectric.pl • polska@traconelectric.pl

Więcej informacji u naszych Przedstawicieli Handlowych!