

NOVINKA!

TRACON
ELECTRIC®



LSLSB40W

Pouliční svítidlo
s nastavitelným solárním
panelem

LSPL25W


Parkové svítidlo
se solárním panelem



LSLSB40W - Pouliční svítidlo s nastavitelným solárním panelem

Jmenovitý výkon 40 W	Světelný tok 5.200 lm	Teplota chromatičnosti 4.000 K	L×W×H (mm) 712×187×91	L×W×H (mm) 615×498×25
--------------------------------	---------------------------------	--	---------------------------------	---------------------------------

Nepřetržitý provoz




Zmáčknete tlačítko na dálkovém ovladači, svítidlo se zapne a 4 hodiny bude svítit bez přerušení s 60% jasem, a potom se přepne do režimu snímače pohybu.

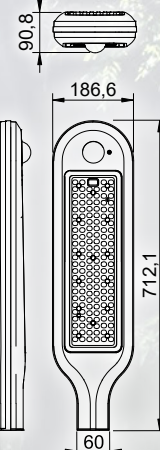
Funkce snímače pohybu



Zmáčknete tlačítko na dálkovém ovladači a svítidlo se přepne do režimu snímání pohybu: automaticky se zapne, pokud detekuje pohyb do 15 m, a začne svítit se 100% jasem, a poté, pokud nedetekuje žádný pohyb po dobu 20 sekund, se jas sníží na 30 %.



Délka kabelu mezi svítidlem a panelem je 1 m



Sloup není součástí!

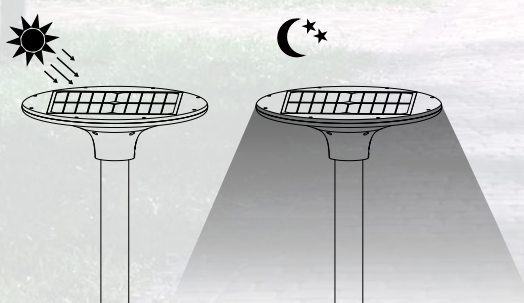
Sloup není součástí!

Příslušenství: adaptér na sloup



LSPL25W - Parkové svítidlo se solárním panelem

Inteligentní režim provozu



Zapněte svítidlo pomocí tlačítka ON/OFF a zařízení se automaticky spustí.
Svítidlo se automaticky rozsvítí po setmění se 100% jasem na 3 hodiny, další 2 hodiny bude svítit se 70% jasem, a poté s 50% až do rána.
Inteligentní řídicí jednotka automaticky nastavuje intenzitu světla podle dynamické kapacity akumulátoru.

Jmenovitý výkon 20 W	Světelný tok 2.100 lm
Teplota chromatičnosti 4.000 K	L×W×H (mm) 400×400×120

